

OBSŁUGA SYSTEMU USOSWEB

INSTRUKCJA DLA STUDENTÓW

Opracowała: Marta Jankowska

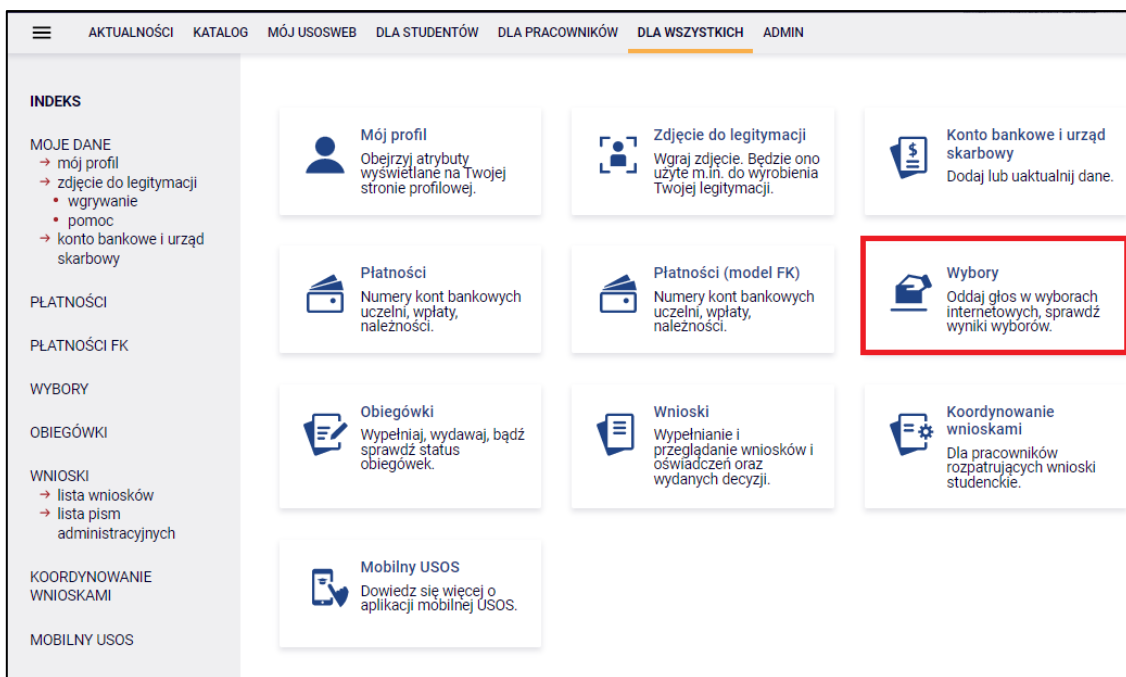
CENTRUM INFORMATYCZNE UAM

Data dokumentu: 15 marca 2023 r.

WYBORY

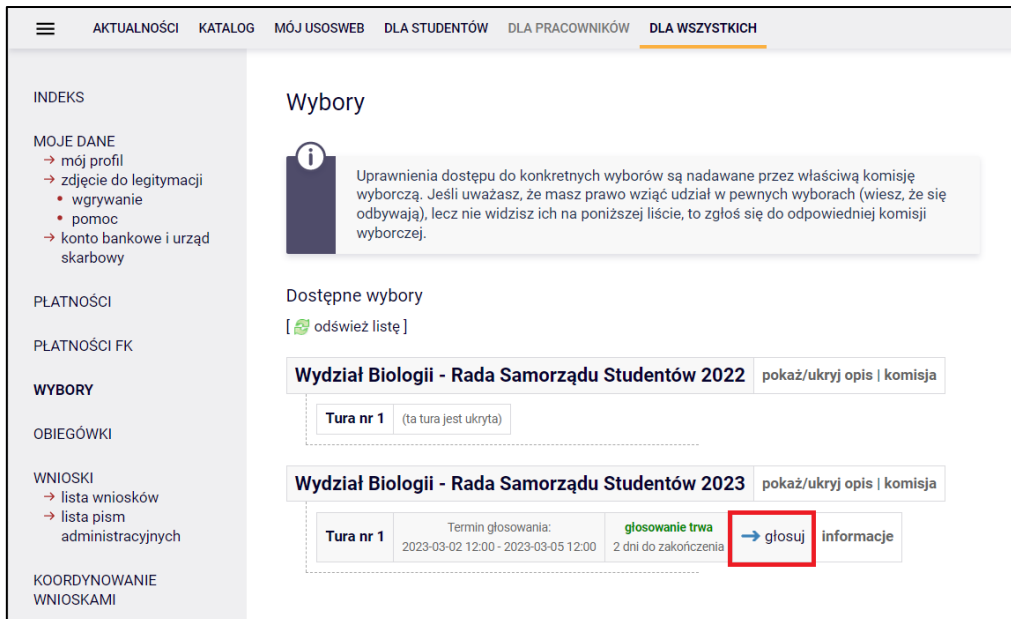
Wybory umożliwiają zorganizowanie wirtualnego głosowania np. do rady samorządu studenckiego, w którym zostanie wyłoniony kandydat/kandydaci o największej liczbie oddanych głosów, tym samym zdobywając jakąś funkcję lub nagrodę, w zależności od charakteru wyborów.

1. Wybierz moduł *Dla wszystkich* -> *Wybory*.



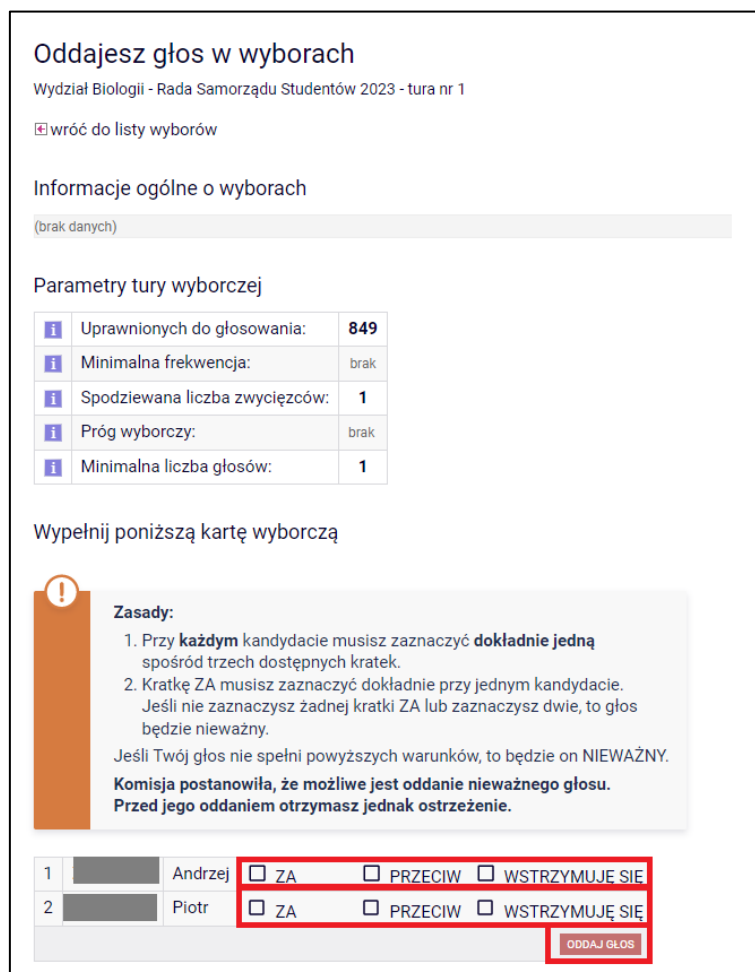
Rysunek 1: Moduł wyborów.

2. Na stronie będą widoczne wybory, do których masz dostęp. Aby przejść do szczegółów wyborów, kliknij *głosuj*.



Rysunek 2: Wybory.

3. Zasady głosowania opisane są w ramce nad kartą wyboru. Należy zaznaczyć wybraną odpowiedź i kliknąć **oddaj głos**.



Rysunek 3: Karta wyborcza.

4. Wyniki będą dostępne po zakończeniu głosowania (odnośnik **wyniki**).

Wydział [redacted] - Rada Samorządu Studentów 2021 [pokaż/ukryj opis](#) | [komisja](#)

Tura nr 1 Termin głosowania: 2021-11-09, 10:00 - 22:00 [głosowanie zakończone](#) (wybory zamknięte) [informacje](#) [→ wyniki](#)

Wyniki tury wyborczej

Wydział [redacted] - Rada Samorządu Studentów 2021 - tura nr 1

[wróć do listy wyborów](#)

Podsumowanie

brak wymogu minimalnej frekwencji

W głosowaniu wzięło udział [redacted] spośród [redacted] uprawnionych wyborców. Frekwencja wyniosła [redacted]%. Oddano [redacted] ważne oraz [redacted] nieważny głos.

✓ Spodziewana liczba zwycięzców: [redacted]. Dokładnie [redacted] kandydatów otrzymało niezerową liczbę głosów.

Powyższe podsumowanie zostało wygenerowane automatycznie i nie musi być zgodne z oficjalną decyzją komisji wyborczej.

Wyniki

Elementy 1..5 z 5 Pokaż opcje

Nazwisko	Imiona	Za	Procent za
✓ [redacted]	M [redacted]	[redacted]	9%
✓ [redacted]	N [redacted]	[redacted]	0%
✓ [redacted]	M [redacted]	[redacted]	5%
✓ [redacted]	Al [redacted]	[redacted]	6%
✓ [redacted]	Ja [redacted]	[redacted]	1%

Elementy 1..5 z 5

Rysunek 4: Wyniki tury wyborczej.