

OBSŁUGA SYSTEMU USOSWEB

INSTRUKCJA DLA STUDENTÓW

Opracowała: Marta Jankowska

CENTRUM INFORMATYCZNE UAM

Data dokumentu: 15 marca 2023 r.

REJESTRACJE

Wyróżnia się następujące typy rejestracji:

- **Rejestracja na przedmioty/ do grup zajęciowych w trybie bezpośrednim** - zapis na przedmiot zgodny z programem studiów lub do grupy zajęciowej (na podstawie wcześniejszej rejestracji/zapisu na przedmiot),
- **Rejestracja na przedmioty** (dwuetapowa) - w której możesz złożyć prośbę o zapis na przedmioty zgodne z programem studiów,
- **Rejestracja do grup zajęciowych** (dwuetapowa) - na podstawie wcześniejszej rejestracji/zapisu na przedmiot, rejestracja umożliwi Ci ustawienie preferencji wyboru grup zajęciowych,
- **Rejestracja na egzaminy** - w ramach wpisu na przedmiot wydziały mogą organizować sesje egzaminacyjne, w ramach których obowiązują zapisy do grup egzaminacyjnych.

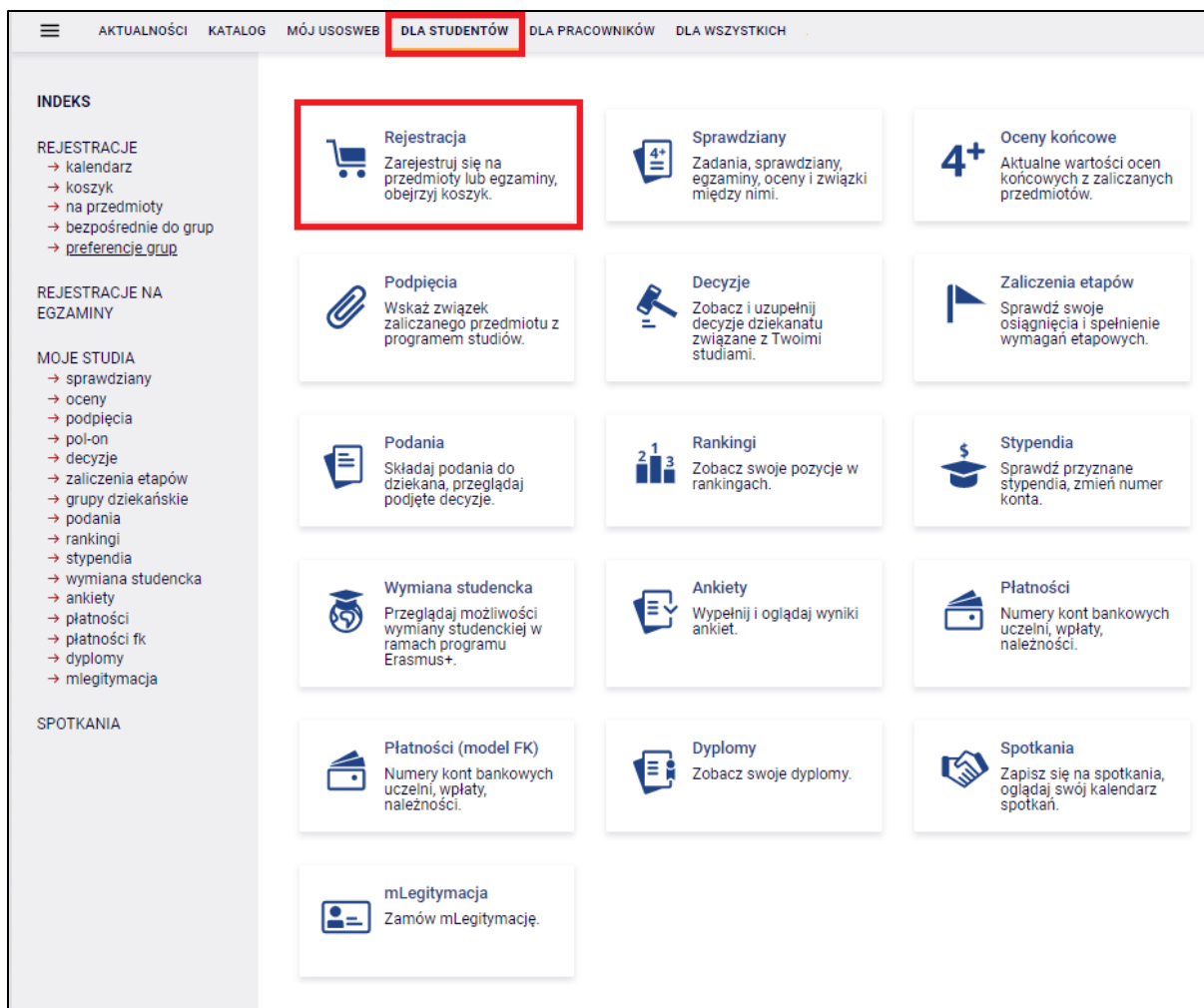
Wyróżnia się także opcję giełdy wymiany grup (nie każdy wydział realizuje giełdę) - jest to opcja włączana (lub nie) w danej rejestracji, w ramach której możesz złożyć deklaracje w sprawach wymiany miejsc między grupami np. egzaminacyjnymi bądź dopisania się do grupy zajęciowej. Opcja została opisana w podrozdziale 6.4. Tura rejestracji może być także dedykowana dla studentów określonych programów i etapów.

Uwaga! Nie wszystkie wydziały korzystają z modułu rejestracji – część sama zapisuje studentów do grup.

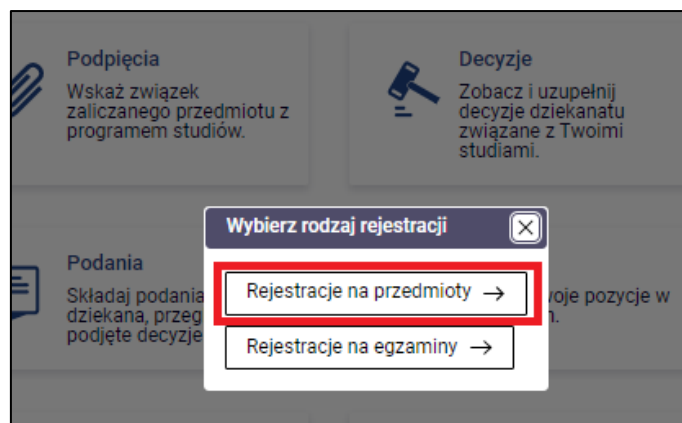
1.1. REJESTRACJA DO GRUP ZAJĘCIOWYCH LUB PRZEDMIOTÓW - TRYB BEZPOŚREDNI

Podrozdział został oparty na opisie i zrzutach rejestracji do grup zajęciowych. Ten sam tryb rejestrowania się może dotyczyć rejestracji tylko na przedmioty.

1. Wybierz zakładkę **Dla studentów** -> **Rejestracja** -> **Rejestracje na przedmioty**.



Rysunek 1: Moduł rejestracji.



Rysunek 2: Rejestracje na przedmioty.

2. W kalendarzu rejestracji zobaczysz wszystkie rejestracje, do których masz dostęp. Przy wybranej rejestracji kliknij **Przejdź do rejestracji**.

KATALOG MÓJ USOSWEB **DLA STUDENTÓW** DLA PRACOWNIKÓW DLA WSZYSTKICH

Kalendarz rejestracji

i Poniższa lista uwzględnia jedynie związane z Tobą rejestracje. Jeśli uważasz, że jakaś rejestracja powinna się na niej pojawiać, to skontaktuj się ze swoim dziekanatem - być może nie otrzymałeś do niej dostępu wskutek błędu?

Pełna lista **wszystkich** rejestracji jest dostępna w dziale [Aktualności](#) →

Rejestracje na egzaminy

[Przejdź do rejestracji](#) →

TESTOWA rejestracja dla studentów [MJ-TEST]

[pokaż przedmioty związane z tą rejestracją](#) →

→	w trakcie , 6 dni do zakończenia 2023-02-01 12:00 - 2023-02-09 12:00	Rejestracja bezpośrednia do grup - odmiana "kto pierwszy" [opis]	nazwa 1	▲ 🗑️ 📎 ✓	Przejdź do rejestracji
---	--	---	------------	----------	--

Rysunek 3: Widok rejestracji.

- Na ekranie pojawią się grupy do wyboru. Aby zarejestrować się do grupy zajęciowej, kliknij ikonę koszyka z zieloną strzałką 🛒 .

Rejestracja bezpośrednia do grup

TESTOWA rejestracja dla studentów [MJ-TEST]

[← wróć do kalendarza rejestracji](#)

[🔄 odśwież](#)

Do końca tury pozostało **ok. 7 godzin**

Wyświetlane są elementy 1..3 (spośród 3)


Przedmiot ▲	Cykl dyd.	Zajęcia	Akcje
Analiza ameb skorupkowych w badaniach ekosystemów wodno-bagiennych [07-AASEWB-EM2-DL]	2022/2023	Ćwiczenia (2 grupy)	🛒 ☰ i
Animacja czasu wolnego [07-ACW-TR3-ZL]	2022/2023	Wykład (1 grupa) Ćwiczenia (2 grupy)	🛒 ☰ i
Architektura Ameryki Północnej [07-AAP-M]	2022/2023	Ćwiczenia (2 grupy)	🛒 ☰ i

Rysunek 4: Rejestracja do grup zajęciowych.

4. W przypadku rejestracji do grup zobaczysz kolejny ekran z możliwością wyboru grupy. Wybierz grupę i kliknij **Rejestruj**. Po rejestracji wyświetli się komunikat o pomyślności zarejestrowania się.

Analiza ameb skorupkowych w badaniach ekosystemów wodno-bagiennych (2022/2023)
[07-AASEWB-EM2-DL]
TESTOWA rejestracja dla studentów [MJ-TEST]

← wróć do listy przedmiotów

 odśwież

pokaż miejsce odbywania zajęć Zmień ustawienia

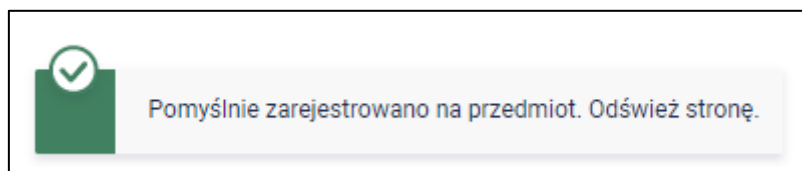
Jeśli chcesz zmienić te ustawienia na stałe, edytuj swoje preferencje w menu [Mój USOSweb](#).

Rejestruj


Grupa	Zapisanych	Limit dolny ⓘ	Limit górny	Prowadzący	Opis grupy	Termin	
Ćwiczenia							
1	0		12	Marta Jankowska	brak	brak	<input checked="" type="radio"/>
2	0		12	Marta Jankowska	brak	brak	<input type="radio"/>

Rejestruj

Rysunek 5: Wybór grupy zajęciowej.



Rysunek 5a: Pomyślna rejestracja.

5. W zależności od ustawień rejestracji, po powrocie do okna listy przedmiotów może się okazać, że rejestracja pozwala na wyrejestrowanie się za pomocą czerwonego koszyka ze strzałką . Po wyrejestrowaniu można się zapisać do tej lub innej grupy, w zależności od dostępności miejsc.

Rejestracja bezpośrednia do grup







TESTOWA rejestracja dla studentów [MJ-TEST]

← wróć do kalendarza rejestracji

odśwież

Do końca tury pozostało **6 dni**
2023-02-01 12:00:00 - 2023-02-09 12:00:00

Wyświetlane są elementy 1..2 (spośród 2)

Przedmiot ▲	Cykl dyd.	Zajęcia	Akcje
Analiza ameb skorupkowych w badaniach ekosystemów wodnobiogennych [07-AASEWB-EM2-DL]	2022/2023	Ćwiczenia (2 grupy)	  
Architektura Ameryki Północnej [07-AAP-M]	2022/2023	Ćwiczenia (2 grupy)	  

Kliknij tutaj żeby się **wyrejestrować**.

Rysunek 1: Wyrejestrowanie się z grupy za pomocą ikony czerwonego koszyka.

Uwaga! Przestrzegaj terminów rejestracji. Osobne mogą dotyczyć rejestracji, a osobne wyrejestrowania się. Terminy widnieją nad listą przedmiotów, na które możesz się zarejestrować.

- Jeśli nie masz pewności, czy jesteś prawidłowo zarejestrowany do grupy, możesz to sprawdzić klikając ikonę listy punktowanej **zapełnienie grup** (obok ikony koszyka). W ostatniej kolumnie tabeli wyświetli się napis **TWOJA GRUPA** w wierszu z grupą, do której jesteś zapisany.

Architektura Ameryki Północnej (2022/2023) [07-AAP-M]

TESTOWA rejestracja dla studentów [MJ-TEST]

← wróć do listy przedmiotów

odśwież

pokaż miejsce odbywania zajęć

Zmień ustawienia

Jeśli chcesz zmienić te ustawienia na stałe, edytuj swoje preferencje w menu **Mój USOSweb**.

Grupa	Zapisanych	Limit dolny ⓘ	Limit górny	Prowadzący	Opis grupy	Termin	
Ćwiczenia							
1	1		12	Marta Jankowska	brak	brak	TWOJA GRUPA
2	0		10	Marta Jankowska	brak	brak	

Rysunek 2: Zapełnienie grup.


1.2. REJESTRACJA NA PRZEDMIOTY - DWUETAPOWA

Rejestracja polega na składaniu próśb o zapis na przedmiot. Po zakończeniu tury próśby te będą mogły być akceptowane przez pracowników administracji. Studenci, których próśby zostały zaakceptowane, dostają uprawnienia do zaliczania przedmiotu.

1. Wybierz zakładkę **Dla studentów** -> **Rejestracja** -> **Rejestracje na przedmioty**.
2. W widoku znajdź interesującą Cię rejestrację na przedmioty, klikając **Przejdź do rejestracji**.


The screenshot shows a web interface for registration. On the left is a sidebar menu with categories: INDEKS, REJESTRACJE (with sub-items: kalendarz, koszyk, na przedmioty, bezpośrednie do grup, preferencje grup), REJESTRACJE NA EGZAMINY, MOJE STUDIA (with sub-items: sprawdziany, oceny, podpięcia, pol-on, decyzje, zaliczenia etapów, grupy dziekańskie, podania, rankingi, stypendia, wymiana studencka, ankiety, płatności, płatności fk, dyplomy, mlegitymacja), and SPOTKANIA. The main content area is titled 'Kalendarz rejestracji' and contains an information box, a 'Przejdź do rejestracji' button, and three sections of registration events: 'Rejestracje na egzaminy', 'TESTOWA rejestracja dla studentów [MJ-TEST]', and 'rejestracja - próśby - dwuetapowa [MJ-TEST-DETP]'. Each section has a 'pokaż przedmioty związane z tą rejestracją' button. The 'rejestracja - próśby - dwuetapowa' section lists two events. The first event, 'Rejestracja bezpośrednia do grup - odmiana "kto pierwszy"', has a 'Przejdź do rejestracji' button. The second event, 'Giełda wymiany miejsc w grupach', has an 'Edytuj preferencje' button. The 'opis rej [mj-test-dw-p]' section lists one event, 'Rejestracja na przedmioty', which is highlighted with a red box. This event has a 'Przejdź do rejestracji' button, also highlighted with a red box. A green shopping cart icon is visible in the bottom right corner of the interface.

Rysunek 3: Rejestracja na przedmioty.

3. Następnie wybierz przedmiot, składając prośbę o zarejestrowanie się na niego - użyj w tym celu ikony zielonego koszyka  .

Przedmioty w rejestracji opis rej mj-test-dw-p

[← wróć do kalendarza rejestracji](#)

 Lista uwzględni również te przedmioty, które są chwilowo wyłączone z rejestracji (ale były lub będą uwzględnione w innych jej turach).

Filtry

Przedmioty oferowane przez jednostkę: ⓘ

Przedmioty oferowane dla jednostki: ⓘ

Pokaż tylko przedmioty prowadzone w języku innym niż polski

Pokaż tylko te przedmioty, na które mogę się rejestrować ⓘ

Pokaż tylko przedmioty z wybranej grupy: ⓘ

(wszystkie grupy przedmiotów) ▼


Zastosuj

pokazuj grupy przedmiotu w kolumnie

pokazuj skrócony opis przedmiotu pod przedmiotem


pokazuj cykle i koszyki rejestracyjne dodatkowe informacje o rejestracji i zajęciach ⓘ **Zmień ustawienia**

⏪ < Elementy 1..1 z 1 > ⏩ Pokaż opcje

Kod przedmiotu	Nazwa jednostki	Nazwa przedmiotu ^	Legenda ⓘ	Opcje
			2023/SL	
07-AISD-Ginf2-DI	Wydział Nauk Geograficznych i Geologicznych	Algorytmy i struktury danych	 ⓘ	ⓘ Strona przedmiotu →

⏪ < Elementy 1..1 z 1 > ⏩

Rysunek 4: Prośba o rejestrację na przedmiot.



Prośba o zarejestrowanie została zapisana.

[zobacz swój koszyk →](#)

Pamiętaj o podpięciach! Twoja uczelnia może wymagać od Ciebie ręcznego podpinania przedmiotów pod program studiów. Możesz to zrobić po zaliczeniu przedmiotu, lecz możesz też podpiąć przedmiot "na zapas".

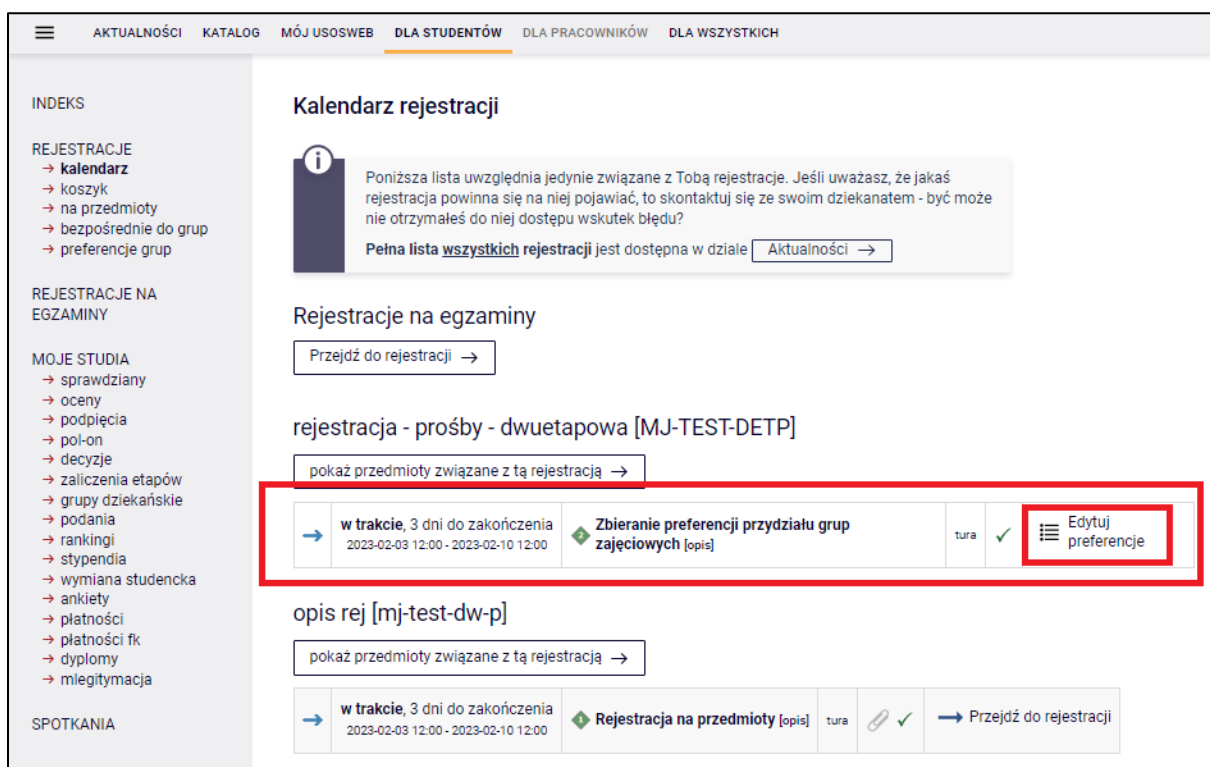
[podepnij teraz →](#)

Rysunek 5: Zarejestrowanie prośby o zapis.

Uwaga! To, że złożyłeś prośbę o rejestrację nie oznacza, że jesteś zapisany na przedmiot. Oczekuj na rozpatrzenie swojej prośby.

1.3. REJESTRACJA DO GRUP DWUETAPOWA (PROŚBY) - BEZ TRYBU GIEŁDY

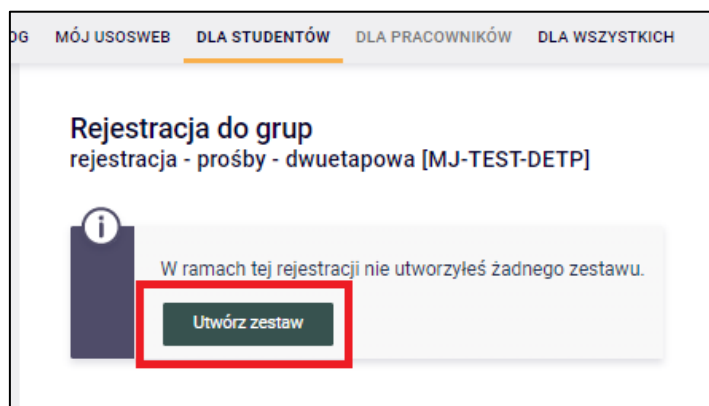
1. Wybierz zakładkę **Dla studentów** -> **Rejestracja** -> **Rejestracje na przedmioty**.
2. W wierszu dotyczącym rejestracji w trybie dwuetapowym (do grup, prośby), o ile tryb giełdy jest wyłączony, znajdziesz link **Edytuj preferencje**, za pomocą którego będziesz mógł przejść do strony preferencji wyboru grup. Na stronie będziesz mógł określić, które ze wszystkich możliwych kombinacji planu zajęć preferujesz bardziej, a które mniej, tworząc odpowiednie zestawy.



The screenshot shows the 'Kalendarz rejestracji' (Registration Calendar) page. The main content area displays a registration entry for 'rejestracja - prośby - dwuetapowa [MJ-TEST-DETP]'. The entry is in the 'w trakcie' (in progress) status, with dates from 2023-02-03 12:00 to 2023-02-10 12:00. The description is 'Zbieranie preferencji przydziału grup zajęciowych [opis]'. A red box highlights the 'Edytuj preferencje' button in the top right corner of the entry row. Below the entry, there is a section for 'opis rej [mj-test-dw-p]' with a 'pokaż przedmioty związane z tą rejestracją' button.

Rysunek 6: Rejestracja w trybie dwuetapowym.

3. Następnie stwórz zestaw określający preferencje w ramach tury rejestracji.



The screenshot shows the 'Rejestracja do grup' (Group Registration) page for 'rejestracja - prośby - dwuetapowa [MJ-TEST-DETP]'. A message states: 'W ramach tej rejestracji nie utworzyłeś żadnego zestawu.' (Within this registration, you have not created any sets). A red box highlights the 'Utwórz zestaw' (Create set) button below the message.

Rysunek 7: Tworzenie zestawu preferencji grup.

4. Po utworzeniu zestawu pojawi się panel zarządzania. W nim możesz utworzyć nowy zestaw, edytować, usuwać oraz kopiować istniejące. Zestawy można także sortować (przyciski w górę/ w dół przy istniejących zestawach) - najwyżej położony na liście jest brany pod uwagę jako najbardziej pożądany. Aby edytować zestaw, kliknij **edytuj** przy odpowiednim zestawie.

The screenshot shows the 'Rejestracja do grup' interface. On the left is a navigation menu with categories like 'REJESTRACJE', 'REJESTRACJE NA EGZAMINY', 'MOJE STUDIA', and 'SPOTKANIA'. The main content area has a title 'Rejestracja do grup' and a subtitle 'rejestracja - prośby - dwuetapowa [MJ-TEST-DETP]'. It contains a green success message, an information box with a red border explaining that the order of sets is important and can be changed with 'góra' or 'dół' buttons. Below this are controls for 'Wyświetl jako:' (radio buttons for 'lista zestawów' and 'graficzne plany') and 'Utwórz zestaw:' (a dropdown menu set to 'na końcu' and a 'Nowy zestaw' button). At the bottom is a table titled 'Szczegóły zestawu, pozycja 1' with columns for 'Zajęcia', 'Grupa', 'Prowadzący', and 'Termin'. The table lists two sets: 'Analiza basenów sedimentacyjnych (Ćwiczenia) 07-ABS-S-GL2-DU' and 'Arctic in a Changing Climate (Ćwiczenia) 07-ACC-AMU-PIE'. To the right of the table are three action buttons: 'edytuj' (highlighted with a red box), 'usuń', and 'kopiuj'.

Zajęcia	Grupa	Prowadzący	Termin
Analiza basenów sedimentacyjnych (Ćwiczenia) 07-ABS-S-GL2-DU		BRAK PREFERENCJI	
Arctic in a Changing Climate (Ćwiczenia) 07-ACC-AMU-PIE		BRAK PREFERENCJI	

Rysunek 8: Panel zarządzania zestawami preferencji.

5. Wybierz dane zajęcia i grupę za pomocą checkbox'a (pola wyboru) i na siatce planu zaznacz również checkboxem grupy, które Ci odpowiadają. To samo zrób dla kolejnych zajęć cykli. Na końcu zapisz zmiany za pomocą przycisku **Zapisz zmiany**.

- bezpośrednie do grup
- preferencje grup
- rejestracja - prośby - dwuetapowa
- zestawy grup
- **edycja zestawu**
- dopuszczalne kolizje

REJESTRACJE NA EGZAMINY

MOJE STUDIA

- sprawdziany
- oceny
- podpięcia
- pol-on
- decyzje
- zaliczenia etapów
- grupy dziekańskie
- podania
- rankingi
- stypendia
- wymiana studencka
- ankiety
- płatności
- płatności fk
- dyplomy
- mlegitymacja

SPOTKANIA

Edycja zestawu nr 1



Na planie mogą znajdować się różne obiekty... czytaj dalej

Zapisz zmiany
 Zastosuj zmiany
 Pokaż / ukryj szczegóły
 Podgląd
 Cofnij
 Ponów

CW Analiza basenów sedymentacyjnych 07-ABS-S-GL2-00 <input checked="" type="checkbox"/> Edytuj <input type="button" value="Dodaj wszystkie"/> <input type="button" value="Usuń wszystkie"/>	CW Arctic in a Changing Climate 07-ACC-AMU-PIE <input type="checkbox"/> Edytuj
---	--

	Poniedziałek	Wtorek	Środa	Czwartek	Piątek
7:00					
8:00					
9:00					
10:00					
11:00	11:00, CW gr.1 /raz na dwa tygodnie - nieparzyste/ Analiza basenów sedymentacyjnych - Remigiusz Ciemiński <input checked="" type="checkbox"/>				
12:00					
13:00		13:00, CW gr.2 /raz na dwa tygodnie - nieparzyste/ Analiza basenów sedymentacyjnych - Marta Jankowska <input type="checkbox"/>			
14:00					
15:00					

Rysunek 9: Edycja zestawu.

Edycja zestawu nr 1



Na planie mogą znajdować się różne obiekty... czytaj dalej

Zapisz zmiany Zastosuj zmiany Pokaż / ukryj szczegóły Podgląd Cofnij Ponów

CW Edytuj CW Edytuj

Analiza basenów sedymentacyjnych 07-ABS-S-GL2-DU Arctic in a Changing Climate 07-ACC-AMU-PIE

Dodaj wszystkie
Usuń wszystkie

	Poniedziałek	Wtorek	Środa	Czwartek	Piątek
7:00					
8:00					
9:00					
10:00					
11:00	11:00, CW gr.1 /raz na dwa tygodnie - nieparzyste/ Analiza basenów sedymentacyjnych - Remigiusz Ciemiński				
12:00					
13:00	13:00, CW gr.2 /raz na dwa tygodnie - nieparzyste/ Arctic in a Changing Climate - Marta Jankowska	13:00, CW gr.1 Arctic in a Changing Climate - Marta Jankowska			
14:00					
15:00					

Rysunek 10: Kontynuacja edycji zestawu.

- Po zapisaniu zestawu preferencje będą widoczne w szczegółach. Po zakończeniu tury rejestracji, pracownik administracji wykonuje przeliczenie tury, a potem system wpisuje studentów do grup, uwzględniając preferencje i ewentualnie pozycję w rankingu oraz minimalizując konflikty.

Rejestracja do grup

rejestracja - prośby - dwuetapowa [MJ-TEST-DETP]

Zapisano pomyślnie zestaw

Na tej stronie widzisz wszystkie stworzone przez Ciebie zestawy w ramach tej tury. Możesz je oglądać w dwóch widokach: lista zestawów lub graficzne plany.

Kolejność zestawów na liście jest istotna. Zestawy umieszczone wyżej na liście są uznawane za bardziej pożądane. Możesz zmieniać pozycje stworzonych już zestawów przy pomocy akcji **w górę** lub **w dół**.

Wyświetl jako:
 lista zestawów graficzne plany

Utwórz zestaw:

Szczegóły zestawu, pozycja 1

Zajęcia	Grupa	Prowadzący	Termin	
Analiza basenów sedimentacyjnych (Ćwiczenia) 07-ABS-S-GL2-DU	1	mgr Remigiusz Ciemiński	co drugi poniedziałek (nieparzyste) 11:00-13:00	» edytuj ✗ usuń 📄 kopiuj
Arctic in a Changing Climate (Ćwiczenia) 07-ACC-AMU-PIE	2	lic. Marta Jankowska	co drugi poniedziałek (nieparzyste) 13:00-15:00	

Rysunek 11: Podgląd preferencji w ramach zestawu.

7. Kolidują to sytuacja polegająca na przypisaniu studenta do dwóch grup, które mają zajęcia w tym samym czasie. Algorytm przydzielający studentów do grup stara się uniknąć kolizji. Zdarza się jednak, że student może pozwolić sobie na plan zajęć z kolizjami, na przykład wtedy, gdy realizuje program w ramach indywidualnej organizacji/toku studiów. Za pomocą linku po lewej stronie student może zdecydować dla każdego z przedmiotów czy dopuszcza kolizje.

AKTUALNOŚCI KATALOG MÓJ USOSWEB **DLA STUDENTÓW** DLA PRACOWNIKÓW DLA WSZYSTKICH

INDEKS

REJESTRACJE
 → kalendarz
 → koszyk
 → na przedmioty
 → bezpośrednie do grup
 → preferencje grup
 • rejestracja - prośby - dwuetapowa
 • zestawy grup
 • **dopuszczalne kolizje**

REJESTRACJE NA EGZAMINY

MOJE STUDIA
 → sprawdziany
 → oceny
 → podpięcia
 → pol-on
 → decyzje

Rejestracja do grup

rejestracja - prośby - dwuetapowa [MJ-TEST-DETP]

Dopuszczalne kolizje

Na tej stronie możesz zdecydować, czy terminy Twoich zajęć mogą się pokrywać z innymi. Przy każdym zajęciu zaznaczona jest opcja **Tak** (jeśli dopuszczasz kolizję terminów dla tych zajęć) lub **Nie** (jeśli takiej kolizji nie dopuszczasz).

Aby wprowadzane zmiany zostały zapamiętane, musisz użyć przycisku **Zapisz kolizje**, który znajduje się na dole tabelki.

Kod przedmiotu	Nazwa przedmiotu	Cykl dydaktyczny	Typ zajęć	Dopuszczalne kolizje
07-ABS-S-GL2-DU	Analiza basenów sedimentacyjnych	Semestr letni 2022/2023	Ćwiczenia	<input type="radio"/> Tak <input checked="" type="radio"/> Nie
07-ACC-AMU-PIE	Arctic in a Changing Climate	Semestr letni 2022/2023	Ćwiczenia	<input type="radio"/> Tak <input checked="" type="radio"/> Nie

Rysunek 12: Ustawienia dopuszczalnych kolizji.

1.4. REJESTRACJA DO GRUP DWUETAPOWA (PROŚBY) - TRYB GIEŁDY

W rejestracji z włączoną giełdą możesz tworzyć ogłoszenia by wyrazić chęć zmiany grupy na inną lub zarejestrować się do innej grupy. Ogłoszenia są grupowane w pakiety. Każdy z pakietów ma tę samą wagę i może zostać zrealizowany całościowo, bądź też w ogóle. System nie dopuszcza możliwości sytuacji w której jedno z ogłoszeń w ramach pakietu zostanie zrealizowane, a inne nie. Kolejność pakietów nie jest istotna.

1. Wybierz zakładkę **Dla studentów** -> **Rejestracja** -> **Rejestracje na przedmioty**.
2. Znajdź rejestrację z giełdą. Aby stworzyć pakiet, kliknij **Edytuj preferencje** przy rejestracji z otwartą giełdą.

The screenshot shows the 'Kalendarz rejestracji' (Registration Calendar) for students. The interface includes a navigation menu on the left with categories like 'REJESTRACJE' and 'MOJE STUDIA'. The main content area displays a list of registration events. The first event is 'rejestracja - prośby - dwuetapowa [MJ-TEST-DETP]' with a 'Giełda wymiany miejsc w grupach' status. A red box highlights the 'Edytuj preferencje' button. A yellow tooltip above it says 'Kliknij tutaj, jeśli nie jesteś zadowolony ze swoich aktualnie przydzielonych grup i chcesz spróbować wymienić grupę na giełdzie.' The second event is 'opis rej [mj-test-dw-p]' with a 'Rejestracja na przedmioty' status.

Rysunek 13: Widok rejestracji.

3. Następnie wybierz **Utwórz ogłoszenie** przy przedmiocie i grupie, w ramach którego interesuje Cię wymiana giełdowa.

AKTUALNOŚCI KATALOG MÓJ USOSWEB **DLA STUDENTÓW** DLA PRACOWNIKÓW DLA WSZYSTKICH

INDEKS

REJESTRACJE

- kalendarz
- koszyk
- na przedmioty
- bezpośrednio do grup
- preferencje grup
 - rejestracja - prośby - dwuetapowa
 - **gielda**

REJESTRACJE NA EGZAMINY

MOJE STUDIA

- sprawdziany
- oceny
- podpięcia
- pol-on
- decyzje
- zaliczenia etapów
- grupy dziekańskie
- podania
- rankingi
- stypendia
- wymiana studencka
- ankiety
- płatności
- płatności fk
- dyplomy
- mlegitymacja

SPOTKANIA

Rejestracja do grup

rejestracja - prośby - dwuetapowa MJ-TEST-DETP

W ramach giełdy możesz tworzyć ogłoszenia, czyli chęć zmiany grupy na inną lub dorejestrowania do jakiejś grupy... czytaj dalej

Twoje ogłoszenia giełdowe

W ramach tej rejestracji nie utworzyłeś żadnego ogłoszenia

Nowe ogłoszenie giełdowe

Aktualny plan Pakiet: Zajęcia:

Zajęcia	Grupa	Zapełnienie 1	Prósb 1	Prowadzący	Termin	Akcja
Analiza basenów sedimentacyjnych (Ćwiczenia) 07-ABS-S-GL2-DU	1	0 / 2	0	mgr Remigiusz Ciemiński	co drugi poniedziałek (nieparzyste) 11:00-13:00	<input type="button" value="Utwórz ogłoszenie"/>
Analiza basenów sedimentacyjnych (Ćwiczenia) 07-ABS-S-GL2-DU	2	0 / 1	0	lic. Marta Jankowska	co drugi wtorek (nieparzyste) 13:00-15:00	<input type="button" value="Utwórz ogłoszenie"/>

Rysunek 14: Tworzenie ogłoszenia w ramach giełdy.

4. Utworzone ogłoszenia giełdowe będziesz widzieć powyżej w sekcji **Twoje ogłoszenia giełdowe**.

INDEKS

REJESTRACJE

- kalendarz
- koszyk
- na przedmioty
- bezpośrednio do grup
- preferencje grup
 - rejestracja - prośby - dwuetapowa
 - **gielda**

REJESTRACJE NA EGZAMINY

MOJE STUDIA

- sprawdziany
- oceny
- podpięcia
- pol-on
- decyzje
- zaliczenia etapów
- grupy dziekańskie
- podania
- rankingi
- stypendia
- wymiana studencka
- ankiety
- płatności
- płatności fk
- dyplomy
- mlegitymacja

SPOTKANIA

Rejestracja do grup

rejestracja - prośby - dwuetapowa MJ-TEST-DETP

W ramach giełdy możesz tworzyć ogłoszenia, czyli chęć zmiany grupy na inną lub dorejestrowania do jakiejś grupy... czytaj dalej

Twoje ogłoszenia giełdowe

Zajęcia	Tvoja grupa	Poządana grupa	Akcja				
Grupa	Prowadzący	Termin	Grupa	Prowadzący	Termin		
OGŁOSZENIA PAKIETU NR 1 <input type="button" value="Plan po realizacji pakietu"/> <input type="button" value="Usuń pakiet"/>							
Analiza basenów sedimentacyjnych (Ćwiczenia) 07-ABS-S-GL2-DU				1	mgr Remigiusz Ciemiński	co drugi poniedziałek (nieparzyste) 11:00-13:00	<input type="button" value="X"/>
Arctic in a Changing Climate (Ćwiczenia) 07-ACC-AMU-PIE				1	lic. Marta Jankowska	każdy wtorek 13:00-15:00	<input type="button" value="X"/>

Nowe ogłoszenie giełdowe

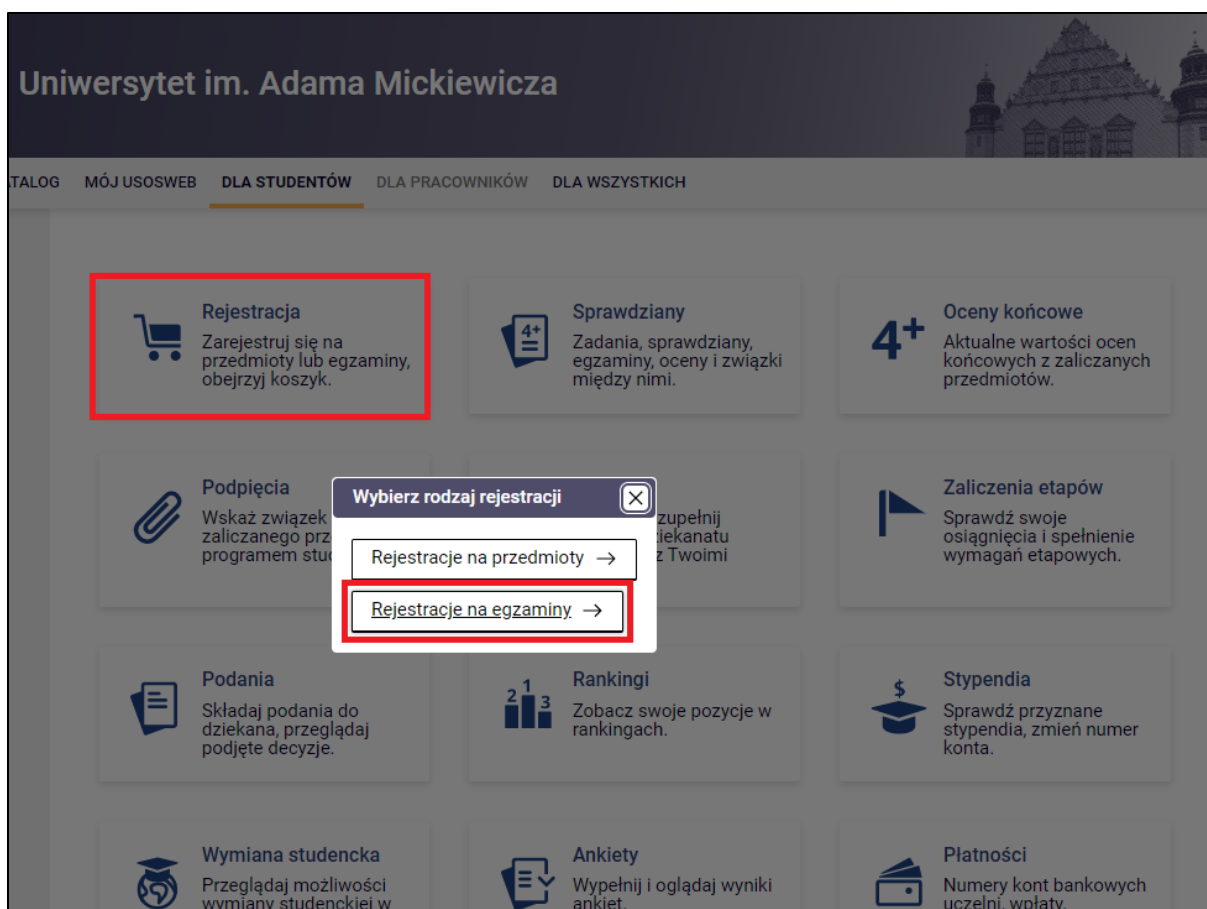
Aktualny plan Pakiet: Zajęcia:

Zajęcia	Grupa	Zapełnienie 1	Prósb 1	Prowadzący	Termin	Akcja
Analiza basenów sedimentacyjnych (Ćwiczenia) 07-ABS-S-GL2-DU	1	0 / 2	1	mgr Remigiusz Ciemiński	co drugi poniedziałek (nieparzyste) 11:00-13:00	<input type="button" value="Utwórz ogłoszenie"/>
Analiza basenów sedimentacyjnych (Ćwiczenia) 07-ABS-S-GL2-DU	2	0 / 1	0	lic. Marta Jankowska	co drugi wtorek (nieparzyste) 13:00-15:00	<input type="button" value="Utwórz ogłoszenie"/>

Rysunek 15: Sekcja Twoich ogłoszeń giełdowych.

1.5. REJESTRACJE NA EGZAMINY

1. Wybierz zakładkę **Dla studentów** -> **Rejestracja** -> przycisk **Rejestracje na egzaminy**.



Rysunek 16: Rejestracja na egzaminy.

2. Na stronie wyświetlą się sesje egzaminacyjne z przedmiotów na które jesteś zarejestrowany. Przejdź do odpowiedniej sesji egzaminacyjnej, klikając **pokaż egzaminy**.

Rejestracje na egzaminy



Poniżej wymienione są jedynie te sesje egzaminacyjne, w ramach których odbywają się egzaminy z przedmiotów, na które jesteś zarejestrowany.

Wybierz sesję egzaminacyjną

Sesja egzaminacyjna - poprawkowa 21/22

Jednostka: Wydział Prawa i Administracji

pokaż egzaminy (11) →

Sesja egzaminacyjna - zwykła 21/22

Jednostka: Wydział Prawa i Administracji

pokaż egzaminy (30) →

Sesja egzaminacyjna - zwykła 22/23

Jednostka: Wydział Prawa i Administracji

pokaż egzaminy (2) →

Rysunek 17: Wybór egzaminów.

3. W kolejnym oknie wyświetlą się grupy egzaminacyjne oraz przyciski służące do zapisu do grupy. Zapisz się do odpowiedniej grupy, w której są wolne miejsca klikając w zielony przycisk. Jeśli w rejestracji została zaznaczona opcja giełdy, a preferowany termin i grupa są zajęte, możesz później spróbować wymienić termin na lepszy, składając propozycję na giełdzie.

Rejestracja na egzaminy

Wydział Prawa i Administracji
Sesja egzaminacyjna - zwykła 22/23

Informacje o wybranym egzaminie

Przedmiot:
Finanse przedsiębiorstw [10-FP-a2-s]
Nazwa egzaminu:
Egzamin poprawkowy
Dodatkowe informacje:
(brak danych)

i Kliknij preferowany termin oraz godzinę rozpoczęcia egzaminu. Jeśli termin jest już zajęty (wypełniony limit), to warto wybrać inny, a potem spróbować go wymienić na lepszy, składając deklarację na Giełdzie.
Liczby przy terminach oznaczają: godzina rozpoczęcia (liczba osób zapisanych / limit osób)

Grupy egzaminacyjne

Grupa nr 1 (2023-03-10, 10:00 - 12:00)
Prowadzący:
Miejsce: sala 4.12, Collegium Iuridicum Novum
Godziny rozpoczęcia: **10:00 (0/14)**

Grupa nr 2 (2023-03-10, 12:00 - 14:00)
Prowadzący:
Miejsce: sala 4.1, Collegium Iuridicum Novum
Godziny rozpoczęcia: **12:00 (1/1)**

Ukryj grupy bez wolnych miejsc

[← Wróć](#) [🔄 odśwież informacje na tej stronie](#)

Rysunek 18: Zapis do grupy egzaminacyjnej.

4. Jeśli giełda jest włączona, a chcesz z niej skorzystać, wybierz opcję **Giełda** przy danym egzaminie.

Rejestracja na egzaminy
Wydział Prawa i Administracji
Sesja egzaminacyjna - zwykła 22/23

[odśwież informacje na tej stronie](#)

 Pomyślnie zarejestrowałeś się na egzamin.

Semestr zimowy 2022/2023 [2022/SZ]

Finanse przedsiębiorstw [10-FP-a2-s] Termin egzaminu: 10.02.2023 r. – Egzamin Status rejestracji: zakończona Okres rejestracji: 2022-12-01 10:00 - 2023-01-03 19:00 Wybrany termin: Nie zarejestrowałeś się na ten egzamin	Zapełnienie grup →
Finanse przedsiębiorstw [10-FP-a2-s] Egzamin poprawkowy Status rejestracji: w trakcie (aktywna jeszcze przez 23 godz. 43 min.) Okres rejestracji: 2023-03-01 10:00 - 2023-03-02 12:00 Wybrany termin: 2023-03-10 10:00 Miejsce: sala 4.12, Collegium Iuridicum Novum	Wyrejestruj → Giełda → Zapełnienie grup →

Rysunek 19: Korzystanie z opcji giełdy.

5. W ramce widnieje informacja na temat zasad giełdy. Zaznacz grupę, do której chcesz się dostać, jeśli zwolniłyby się miejsca i kliknij **Zapisz zmiany**.

Rejestracja na egzaminy
Wydział Prawa i Administracji
Sesja egzaminacyjna - zwykła 22/23

Informacje o wybranym egzaminie

Przedmiot:
Finanse przedsiębiorstw [10-FP-a2-s]
Nazwa egzaminu:
Egzamin poprawkowy
Dodatkowe informacje:
(brak danych)



Zaznacz te godziny rozpoczęcia egzaminu, na które chciałbyś się zamienić, a następnie kliknij przycisk **Zapisz zmiany**. Kolorem oznaczone są grupy z wolnymi miejscami, na które możesz przepisać się natychmiast.

Pamiętaj, że swoje deklaracje giełdowe możesz zmieniać przez cały okres trwania rejestracji. Jeśli jednak Twój termin bardzo Ci nie odpowiada, to opłaca się zadeklarować chęć jego zmiany jak najwcześniej, gdyż w przypadku zwolnienia się miejsca, pierwszeństwo do jego zajęcia ma osoba, która najwcześniej złożyła deklarację.

Liczby przy terminach oznaczają: **godzina rozpoczęcia (liczba osób zapisanych / limit osób)**

Grupy egzaminacyjne

Grupa nr 1 (2023-03-10, 10:00 - 12:00)

Prowadzący:
Miejsce: sala 4.12, Collegium Iuridicum Novum

Godziny rozpoczęcia: 10:00 (1/14) 10:00 (1/14)

Grupa nr 2 (2023-03-10, 12:00 - 14:00)

Prowadzący:
Miejsce: sala 4.1, Collegium Iuridicum Novum

Godziny rozpoczęcia: 12:00 (1/1)

Ukryj grupy bez wolnych miejsc

← Wróć


🔄 odśwież informacje na tej stronie

Zapisz zmiany

Rysunek 20: Deklaracja giełdowa.

6. Informacja o deklaracji pojawi się automatycznie po przeładowaniu okna przeglądarki. Jeśli giełda trwa nadal, w każdej chwili możesz wycofać lub zmienić swoją deklarację.

Rejestracja na egzaminy
Wydział Prawa i Administracji
Sesja egzaminacyjna - zwykła 22/23

 odśwież informacje na tej stronie

Semestr zimowy 2022/2023 [2022/SZ]

Finanse przedsiębiorstw [10-FP-a2-s]

Termin egzaminu: 10.02.2023 r. – Egzamin

Status rejestracji: zakończona

Okres rejestracji: 2022-12-01 10:00 - 2023-01-03 19:00

Zapełnienie grup →

Wybrany termin: Nie zarejestrowałeś się na ten egzamin

Finanse przedsiębiorstw [10-FP-a2-s]

Egzamin poprawkowy

Status rejestracji: **w trakcie** (aktywna jeszcze przez 22 godz. 2 min.)

Okres rejestracji: 2023-03-01 10:00 - 2023-03-02 12:00

Wyrejestruj →

Giełda →

Wybrany termin: **2023-03-10 10:00**

Miejsce: sala 4.12, Collegium Iuridicum Novum

Zapełnienie grup →

Masz 1 deklarację zamiany na giełdzie

Rysunek 21: Widoczność deklaracji giełdowej.