

# ODBIERANIE DECYZJI STYPENDIALNYCH

## INSTRUKCJA DLA STUDENTÓW

Opracowała: Karolina Jung

CENTRUM INFORMATYCZNE UAM

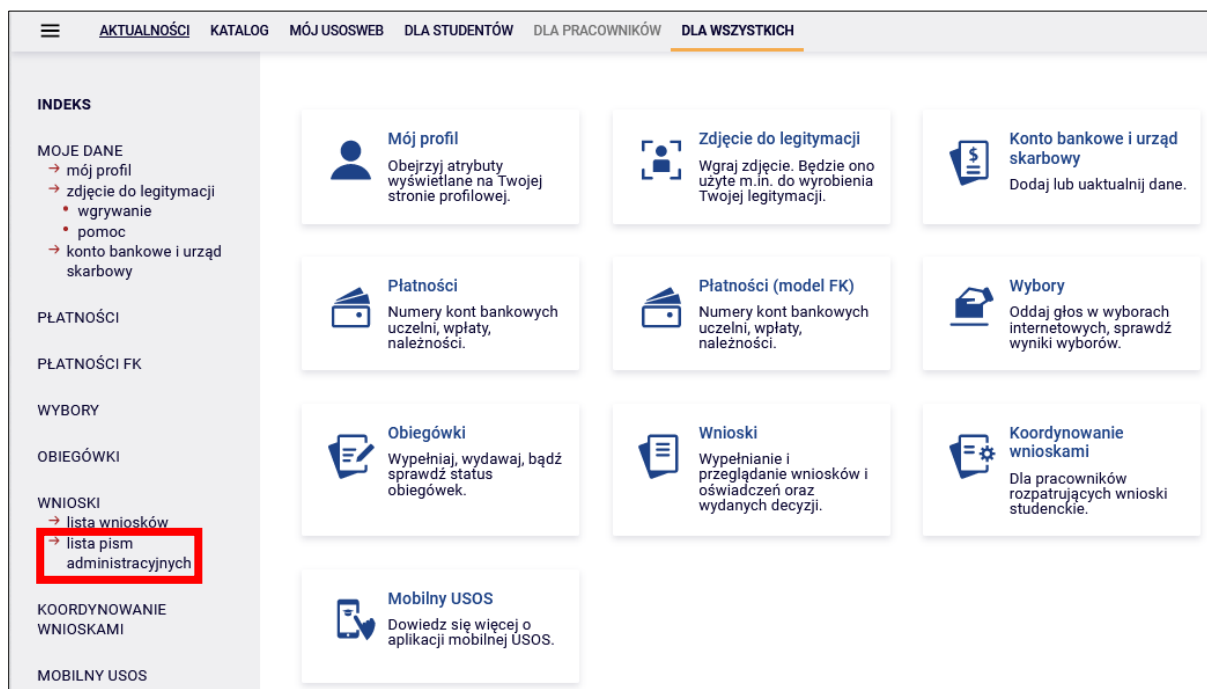
Data dokumentu: 19 listopada 2021 r.

Doręczanie decyzji stypendialnych następuje wyłącznie drogą elektroniczną.

Podpisaną decyzję pobieramy w systemie USOSweb.

Informację o tym, że decyzja została podpisana i jest do odbioru otrzymasz na adres mailowy, który wskazałeś w trakcie składania wniosku o stypendium.

Po otrzymaniu wiadomości należy zalogować się do systemu USOSweb, kliknąć zakładkę **DLA WSZYSTKICH**, a następnie z lewej strony wybrać **Lista pism administracyjnych**.



Rysunek 1

Wyświetlona zostanie, wówczas lista wszystkich pism elektronicznych, które zostały do Ciebie zaadresowane.

**Lista pism administracyjnych**

Na tej stronie znajdują się wszystkie pisma elektroniczne, które zostały zaadresowane do Ciebie. Możesz je odebrać za pomocą odnośnika z prawej strony

Lp.	Nazwa	Data wysłania/udostępnienia	Data doręczenia	Stan dokumentu	
1	Pismo w sprawie "Wnioskowanie o zapomogę - TEST" z dnia 12.11.2020	2020-11-12 09:55:14		Udostępniony	<a href="#">odbierz</a>

Rysunek 2

Po kliknięciu w link **odbierz** wyświetlone zostanie poniższe okno oraz wysłany, na Twój adres mailowy, kod autoryzacyjny.

Pamiętaj, że masz tylko 14 dni na odebranie pisma, licząc od momentu otrzymania w wiadomości email powiadomienia o udostępnieniu pisma. Po upływie 14 dni pismo uważa się za doręczone. Odebranie pisma elektronicznego oznacza pobranie pliku PDF podpisanego certyfikatem kwalifikowanym. Przed odebraniem pisma wymagane jest podpisanie urzędowego poświadczenia odbioru. Na Twój adres email **@amu.edu.pl** został wysłany **specjalny kod autoryzacyjny**. Odbierz wiadomość i autoryzuj podpis, wpisując kod w odpowiednim polu formularza, a następnie wybierz 'Podpisz potwierdzenie odbioru i odbierz pismo'.

Wiadomość email z kodem autoryzacyjnym została wysłana

na adres	@amu.edu.pl	Zresetuj kod
data wysłania	2020-11-12 15:10:50	


Wpisz kod autoryzacyjny



**Podpisz potwierdzenie odbioru i odbierz pismo**

Rysunek 3

Po wpisaniu kodu autoryzacyjnego należy kliknąć przycisk **Podpisz potwierdzenie odbioru i odbierz pismo**. Po jego kliknięciu możliwe będzie pobranie decyzji podpisanej elektronicznie oraz Urzędowego Poświadczenia Odbioru (UPO).

### Lista pism administracyjnych

 Na tej stronie znajdują się wszystkie pisma elektroniczne, które zostały zaadresowane do Ciebie. Możesz je odebrać za pomocą odnośnika z prawej strony

Lp.	Nazwa	Data wysłania/udostępnienia	Data doręczenia	Stan dokumentu	
1	Decyzja w sprawie "Wnioskowanie o zapomogę - TEST" z dnia 12.11.2020	2020-11-12 09:55:14	2020-11-12 15:13:22	Doręczony	<a href="#">pobierz podpisany PDF</a>  <a href="#">pobierz UPO</a> 

Rysunek 4