

ODBIERANIE DECYZJI STYPENDIALNYCH

INSTRUKCJA DLA STUDENTÓW

Opracowała: Karolina Jung

CENTRUM INFORMATYCZNE UAM

Data dokumentu: 12 listopada 2020 r.

Jeżeli podczas składania wniosku o stypendium wyraziłeś zgodę na doręczenie decyzji stypendialnej drogą elektroniczną, to będziesz mógł pobrać podpisaną decyzję w systemie USOSweb.

Informację o tym, że decyzja została podpisana i jest do odbioru otrzymasz na adres mailowy, który wskazałeś w trakcie składania wniosku o stypendium.

Po otrzymaniu wiadomości należy zalogować się do systemu USOSweb, kliknąć zakładkę **DLA WSZYSTKICH**, a następnie z lewej strony wybrać **Lista pism administracyjnych**.

The screenshot shows the USOSweb portal interface. At the top, there is a navigation bar with the following tabs: AKTUALNOŚCI, KATALOG, MÓJ USOSWEB, DLA STUDENTÓW, DLA PRACOWNIKÓW, and DLA WSZYSTKICH. The 'DLA WSZYSTKICH' tab is highlighted with a red border. On the left side, there is a sidebar menu with the following items: INDEKS, MÓJ PROFIL, ZDJĘCIE DO LEGITYMACJI, STATYSTYKI (with sub-items: rejestracji, zajętości terminów), WYBORY, OBIEGÓWKI, GRUPY DZIEKAŃSKIE, WNIOSKI (with sub-items: lista wniosków, lista pism administracyjnych - highlighted with a red box), KOORDYNOWANIE WNIOSKAMI, and MOBILNY USOS. The main content area displays several service tiles: 'Mój profil' (with a group of people icon), 'Zdjęcie do legitymacji' (with a photo icon), 'Statystyki' (with a laptop icon), 'Wybory' (with a ballot icon), 'Obiegówki' (with a document icon), 'Wnioski' (with a document icon), and 'Koordynowanie wnioskami' (with a document icon).

Rysunek 1

Wyświetlona zostanie, wówczas lista wszystkich pism elektronicznych, które zostały do Ciebie zaadresowane.

USOS web

AKTUALNOŚCI KATALOG MÓJ USOSWEB DLA STUDENTÓW DLA PRACOWNIKÓW DLA WSZYSTKICH

INDEKS
MÓJ PROFIL
ZDJĘCIE DO LEGITYMACJI
STATYSTYKI
rejestracji
zajętości terminów
WYBORY
OBIEGÓWKI
GRUPY DZIEKAŃSKIE
WNIOSKI
lista wniosków
lista pism administracyjnych
KOORDYNOWANIE WNIOSKAMI
MOBILNY USOS

Lista pism administracyjnych

i Na tej stronie znajdują się wszystkie pisma elektroniczne, które zostały zaadresowane do Ciebie. Możesz je odebrać za pomocą odnośnika z prawej strony

Lp.	Nazwa	Data wysłania/udostępnienia	Data doręczenia	Stan dokumentu	
1	Pismo w sprawie "Wnioskowanie o zapomogę - TEST" z dnia 12.11.2020	2020-11-12 09:55:14		Udostępniony	odbierz

Rysunek 2

Po kliknięciu w link **odbierz** wyświetlone zostanie poniższe okno oraz wysłany, na Twój adres mailowy, kod autoryzacyjny.

i Pamiętaj, że masz tylko 14 dni na odebranie pisma, licząc od momentu otrzymania w wiadomości email powiadomienia o udostępnieniu pisma. Po upływie 14 dni pismo uważa się za doręczone. Odebranie pisma elektronicznego oznacza pobranie pliku PDF podpisanego certyfikatem kwalifikowanym. Przed odebraniem pisma wymagane jest podpisanie urzędowego poświadczenia odbioru. Na Twój adres email **@amu.edu.pl** został wysłany **specjalny kod autoryzacyjny**. Odbierz wiadomość i autoryzuj podpis, wpisując kod w odpowiednim polu formularza, a następnie wybierz 'Podpisz potwierdzenie odbioru i odbierz pismo'.

Wiadomość email z kodem autoryzacyjnym została wysłana

na adres	@amu.edu.pl	Zresetuj kod
data wysłania	2020-11-12 15:10:50	


Wpisz kod autoryzacyjny

Podpisz potwierdzenie odbioru i odbierz pismo



Rysunek 3

Po wpisaniu kodu autoryzacyjnego należy kliknąć przycisk **Podpisz potwierdzenie odbioru i odbierz pismo**. Po jego kliknięciu możliwe będzie pobranie decyzji podpisanej elektronicznie oraz Urzędowego Poświadczenia Odbioru (UPO).

Lista pism administracyjnych



Na tej stronie znajdują się wszystkie pisma elektroniczne, które zostały zaadresowane do Ciebie. Możesz je odebrać za pomocą odnośnika z prawej strony

Lp.	Nazwa	Data wysłania/udostępnienia	Data doręczenia	Stan dokumentu	
1	Decyzja w sprawie "Wnioskowanie o zapomogę - TEST" z dnia 12.11.2020	2020-11-12 09:55:14	2020-11-12 15:13:22	Doręczony	pobierz podpisany PDF  pobierz UPO 

Rysunek 4